




БЮДЖЕТ ДЛЯ ГРАЖДАН

К ОТЧЕТУ ОБ ИСПОЛНЕНИИ БЮДЖЕТА ТАШТАГОЛЬСКОГО МУНИЦИПАЛЬНОГО РАЙОНА ЗА 2014 ГОД



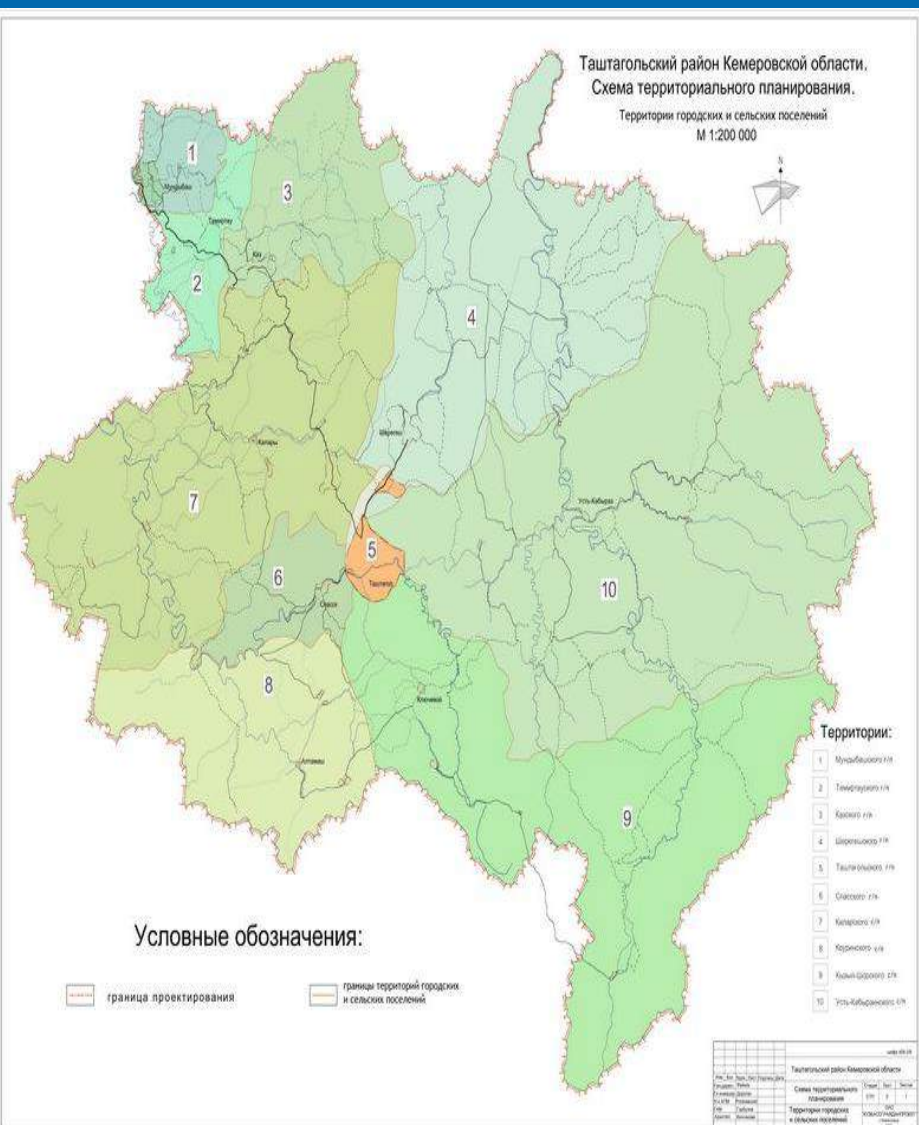


Граждане и бизнес – как налогоплательщики, должны быть уверены в том, что передаваемые ими в распоряжение государства средства используются прозрачно и эффективно и приносят конкретные результаты. Это требует высокого уровня прозрачности бюджета и бюджетного процесса.





Показатели социально-экономического развития Таштагольского муниципального района



- Численность населения - 53,61 тыс. чел.;
- Общий коэффициент рождаемости - 14,0;
- Общий коэффициент смертности – 14,30;
- Ввод в действие жилых домов – 30,00 тыс. кв.м.;
- Удельный вес жилых домов, построенных населением – 84,50 %;
- Индекс потребительских цен за период с начала года – 107 %;
- Денежные доходы населения (оплата труда) – 5 228,70 млн. руб.;
- Пенсии – 2 108,00 млн. руб.;
- Расходы населения (покупка товаров и оплата услуг) - 5 149,50 млн. руб.;
- Уровень безработицы – 2,00 %.



ИСПОЛНЕНИЕ БЮДЖЕТА – ЭТО ЭТАП
БЮДЖЕТНОГО ПРОЦЕССА, КОТОРЫЙ
НАЧИНАЕТСЯ С МОМЕНТА УТВЕРЖДЕНИЯ
РЕШЕНИЯ О БЮДЖЕТЕ НА ОЧЕРЕДНОЙ
ФИНАНСОВЫЙ ГОД И ПЛАНОВЫЙ ПЕРИОД И
ПРОДОЛЖАЕТСЯ В ТЕЧЕНИЕ ФИНАНСОВОГО
ГОДА

ОСНОВНЫЕ ЭТАПЫ ИСПОЛНЕНИЯ БЮДЖЕТА

Исполнение бюджета по доходам – обеспечение полного и своевременного поступления в бюджет налогов, сборов, доходов от использования имущества и других обязательных платежей, в соответствии с утвержденными бюджетными назначениями;

Исполнение бюджета по расходам – обеспечение последовательного финансирования мероприятий, предусмотренных решением о бюджете, в пределах утвержденных бюджетных ассигнований с целью исполнения принятых расходных обязательств.

В процессе исполнения бюджета большое значение приобретает Сбалансированность бюджета

Доходы — Расходы = Профицит (дефицит)



При превышении расходов над доходами принимается решение об источниках покрытия дефицита (например, использовать имеющиеся накопления, остатки, взять в долг).

При превышении доходов над расходами принимается решение, как их использовать (например, накапливать резервы, остатки, погашать долг).



Бюджетный процесс завершается составлением и утверждением отчета об исполнении бюджета

- Составляет отчет об исполнении бюджета - финансовое управление по Таштагольскому району;
- До рассмотрения годового отчета Советом народных депутатов Таштагольского муниципального района он подлежит внешней проверке;
- Внешнюю проверку отчета осуществляет контрольно-счетная комиссия Таштагольского муниципального района (Орган внешнего муниципального контроля);
- Годовой отчет об исполнении бюджета за отчетный финансовый год представляется администрацией Таштагольского муниципального района в Совет народных депутатов Таштагольского муниципального района не позднее 1 мая текущего финансового года;
- По отчету об исполнении бюджета в соответствии с действующим законодательством проводятся публичные слушания;
- Годовой отчет об исполнении бюджета решением утверждается Советом народных депутатов.

С Решением Совета народных депутатов Таштагольского муниципального района от 28.04.2015 г. № 118-пр «Об исполнении бюджета Таштагольского муниципального района за 2014 год можно ознакомиться на официальном сайте администрации Таштагольского муниципального район http://atr.my1.ru/index/resheniya_2015_goda/0-599 в разделе «Экономика. Исполнение бюджета. Решения 2015 года.»



Доходы бюджета



налоги

Установленные законом платежи, которые граждане и организации обязаны вносить государству.





Исполнение налоговых доходов бюджета Таштагольского муниципального района за 2014 год, в тыс.руб.

Наименование показателя	Бюджетные назначения с учетом изменений	Исполнено	% исполнения
1. Налог на доходы физических лиц	148 380,0	148 126,4	99,8
2. Налог в виде патента в связи с применением упрощенной системы налогообложения	168,0	168,1	100,1
3. Единый налог на вмененный доход	30 530,0	30 496,8	99,9
4. Транспортный налог	1 309,0	1 309,9	100,1
5. Государственная пошлина	4 762,1	4 762,8	100
Итого	185 149,1	184 864,0	99,8



Исполнение неналоговых доходов бюджета Таштагольского муниципального района за 2014 год, в тыс.руб.

Наименование показателя	Утверждено бюджетных назначений	Исполнено	% исполнения
1. Доходы от использования имущества, находящегося в гос. и муниц. собственности	32 562,6	32 565,0	100
2. Плата за негативное воздействие на окружающую среду	4 293,9	4 293,8	100
3. Доходы от оказания платных услуг	4 440,2	4 439,4	100
4. Доходы от продажи имущества	3 174,4	3 174,4	100
5. Доходы от продажи земли	6 855,2	6 855,2	100
6. Штрафы, санкции, возмещение ущерба	7 614,6	7 482,8	98,3
7. Прочие неналоговые поступления	0,0	3,4	0
Итого	58 940,9	58 814,0	99,8



Доходы бюджета Таштагольского муниципального района за 2014 год, в тыс.руб.

Наименование показателя	Утверждено бюджетных назначений	Исполнено	% исполнения
Налоговые и неналоговые доходы	244 090,0	243 678,0	99,8
Безвозмездные поступления	2 143 817,1	2 002 904,1	93,4
<i>Итого</i>	<i>2 387 907,1</i>	<i>2 246 582,1</i>	<i>94,1</i>





Межбюджетные трансферты, направленные в бюджет Таштагольского муниципального района из областного бюджета Кемеровской области за 2014 год, в тыс.руб.



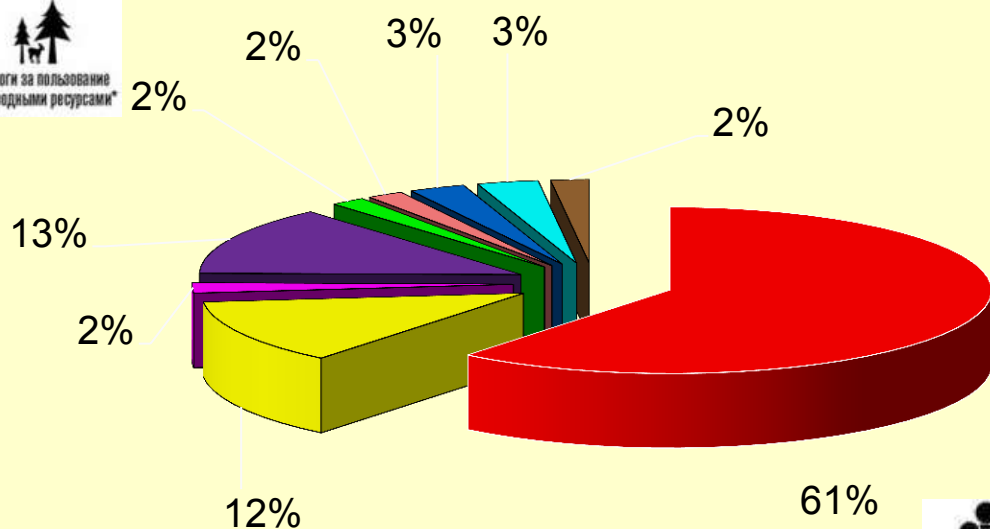
Наименование показателя	Наименование показателя	Исполнено
Дотация	469 692,0	469 692,0
Субсидии всего, в том числе:	383 280,2	359 757,5
Государственная программа Кемеровской области «Культура Кузбасса»	6 865,0	6 663,0
Государственная программа Кемеровской области «Развитие системы образования Кузбасса»	7 628,0	6 027,3
Государственная программа Кемеровской области «Жилищная и социальная инфраструктура Кузбасса»	255 873,1	254 757,2
Государственная программа Кемеровской области "Молодежь, спорт и туризм Кузбасса"	289,3	289,3
Государственная программа "Жилищно-коммунальный и дорожный комплекс, энергоэффективности экономики"	93 322,4	72 718,3
Государственная программа Кемеровской области «Развитие субъектов малого и среднего предпринимательства Кемеровской области»	5 217,4	5 217,4
Государственная программа "Энергоэффективность и развитие энергетики"	14 085,0	14 085,0
Субвенции	999 869,7	954 219,4
Иные межбюджетные трансферты	188 129,1	188 113,5
Всего безвозмездных поступлений	2 040 971,0	1 971 782,4



Структура бюджета налоговых и неналоговых доходов Таштагольского муниципального района



Налоги за пользование природными ресурсами*



Единый налог, взимаемый в связи с применением упрощенной системы налогообложения

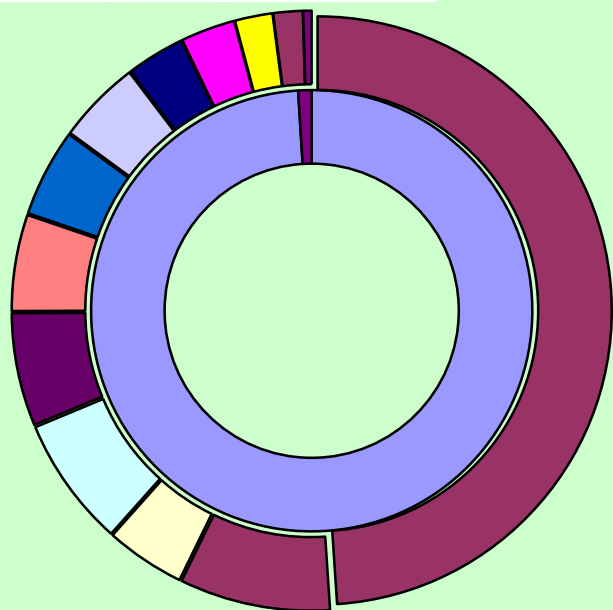


Налог на доходы физических лиц

- Налог на доходы физических лиц
- Единый налог на вмененный доход
- Государственная пошлина
- Доходы от использования имущества, находящегося в гос. и муницип. собственности
- Плата за негативное воздействие на окружающую среду
- Доходы от оказания платных услуг
- Доходы от продажи земли
- Штрафы, санкции, возмещение ущерба
- Остальные налоги



Наибольшая часть поступлений в бюджет обеспечена за счет предприятий находящихся на территории Таштагольского муниципального района



1. Филиалы ОАО Евразруда
2. Филиалы ОАО "РЖД"
3. ТАШТАГОЛЬСКОЕ ОСБ № 6244 ФИЛИАЛ г.ТАШТАГОЛ
4. Таштагольская Центральная районная больница МБУЗ
5. ООО Шерегеш-Энерго
6. ООО Южно-Кузбасская энергетическая компания
7. Энергосеть г.Таштагол
8. Отдел МВД России по Таштагольскому району
9. ИК-4 ГУФСИН России по Кемеровской области ФКУ ОУХД
10. ОАО Таштагольское дорожное ремонтно-строительное управление
11. Филиалы ВГСЧ ФГУП
12. ОАО ШАЛЫМСКАЯ ГРЭ
13. Обособленное подразделение ООО "Универсальные транспортные системы"



Потери бюджета Таштагольского муниципального района

С целью сохранения горнорудных предприятий на территории Таштагольского района, в 2013 и 2014 годах ОАО «Евразруда» была предоставлена льгота по уплате земельного налога и арендной плате за земельные участки.

В этой связи, бюджет муниципального района потерял в 2013 году 68 млн. рублей, в 2014 году 134,7 млн. рублей, в 2015 году 20,5 млн. рублей (за счет переходящих платежей 4 квартала 2014 года).

Кроме того, КУГИ по Кемеровской области в 2015 году установил понижающий коэффициент поступления платежей по арендной плате за земли в отношении ОАО «Евразруда». Потери бюджета района составят 32,2 млн. рублей.

В 2015 году руководство ОАО «Евразруда» вышли с предложением в администрацию района о безвозмездной передаче в муниципальную собственность земельных участков находящихся на территории Темиртауского городского поселения, а это составят потери доходов 18,3 млн. рублей.


«ООО Мундыбашская обогатительная фабрика», находясь в трудной финансовой ситуации, не подписывает дополнительное соглашение к договору аренды земли на 2015 год. За 1 квартал текущего года уже не поступило 4,0 млн. рублей, а за год бюджет района не дополучит 16 млн. рублей.

В совокупности бюджет Таштагольского района ожидает недополучить в 2015 году 87 млн. рублей.





Динамика налоговых доходов Таштагольского муниципального района, полученных за 12 месяцев 2014 года, в тыс.руб.

Наименование налогов	2013 год	2014 год	Отклонения		Примечание снижение/увеличение
			тыс. руб.	%	
НДФЛ 	230 539,8	148 126,4	-82 413,4	65,3	<p>Снижение поступлений НДФЛ в местный бюджет</p> <ul style="list-style-type: none"> - за счет изменений норматива зачисления НДФЛ в бюджеты муниципальных районов на 2014 год в размере 33.63% (норматив зачисления в 2013 году – 46.96%) - снижение поступлений по ЮЛ в сумме 17004 тыс. руб., или 20.5% за счет предприятий: <p>(Могул ООО в стадии ликвидации с 25.06.2013 года), КАСКАД-ПОДЪЕМ ООО, ГОСТИНИЦА ООО "ГРИН", Таштагольское государственное пассажирское автотранспортное предприятие Кемеровской области, Шерегеш-Энерго ООО, Спецтранс ООО)</p>
ЕНВД	29 141,1	30 496,8	1 355,7	104,7	Поступления увеличились за счет вновь зарегистрированных ИП
Налог, с применением патентной системы налогообложения	163,0	168,1	5,1	103,1	Увеличилось количество патентов
Транспортный налог	0,0	1 309,9	1 309,9	0,0	В части транспортного налога с организаций и физических лиц с 2014 года установлен процент отчислений от общего поступления в бюджеты муниципальных образований 5 %.
Госпошлина	3 253,9	4 762,8	1 508,9	146,4	Поступления увеличились за счет активизированной работы администрации с Поздравлениями судебных приставов по взысканию задолженности по исполнительным листам.
Задолженность и перерасчеты по отменным налогам, сборам и иным обязательным платежам	407,1	0,0	-407,1	0,0	Поступали платежи за проведение поисковых и разведочных работ по КБК 182 10907053 05 0000 110. По результатам налоговой проверки в октябре текущего года произведен возврат ошибочно поступивших платежей из бюджета района в другие бюджеты бюджетной системы.



Динамика неналоговых доходов Таштагольского муниципального района, полученных за 12 месяцев 2014 года, в тыс.руб.

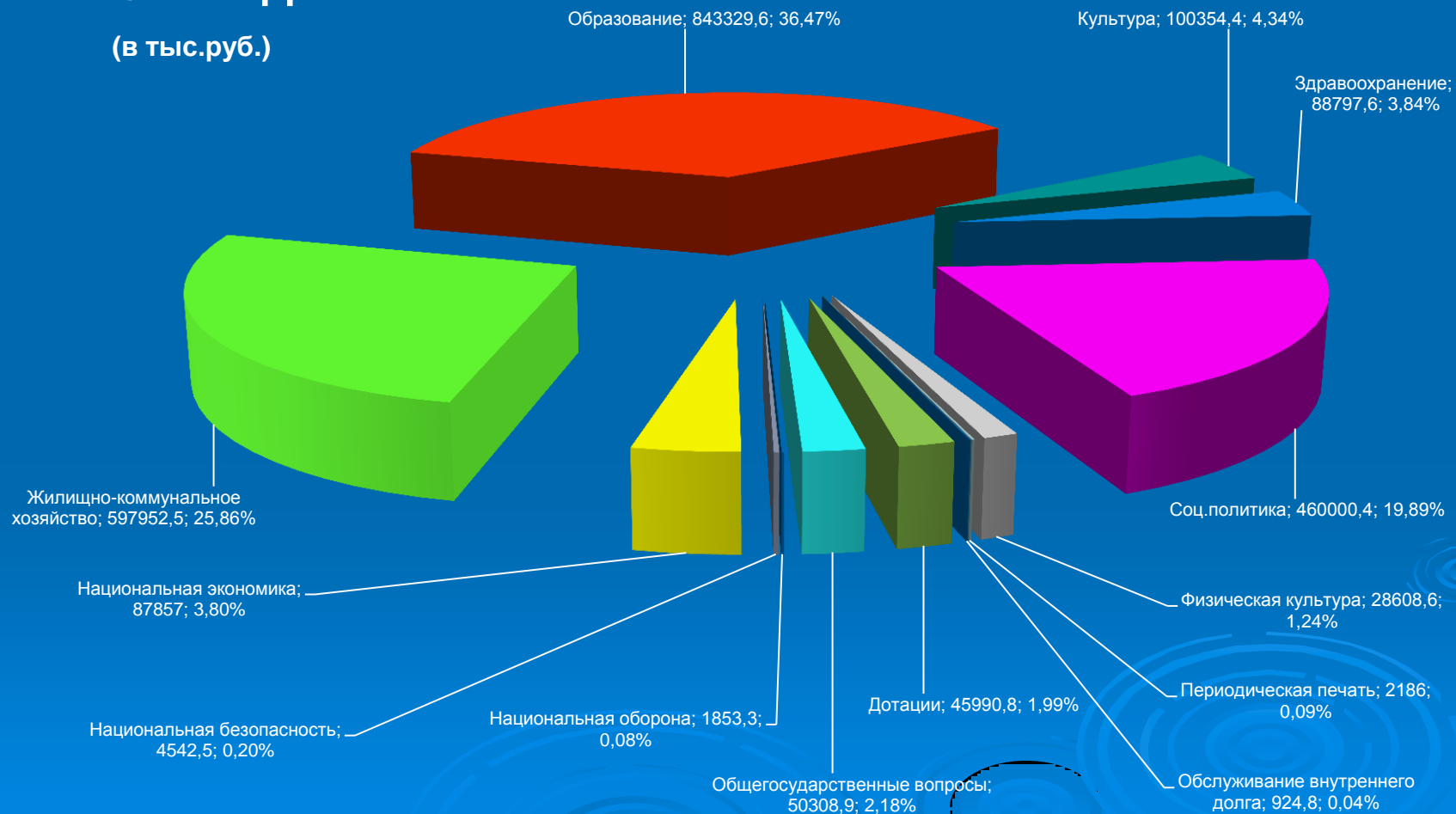


Наименование налогов	2013 год	2014 год	Отклонения		Примечание снижение/увеличение
			тыс. руб.	%	
Аренда земельных участков	25 985,4	17 259,7	-8 725,7	66,4	Областным КУГИ в 2014 году установлены снижающие коэффициенты (приближенные к нулю) по оплате земельных участков в отношении ОАО «Евразруда». Выпадающие доходы в городских поселениях (Таштагольском, Казском, Шерегешском Мундыбашском) составили 11 263,0.
Аренда имущества	7 869,9	15 272,7	7 402,8	194,1	Поступило 5500,0 тыс.руб. от ООО «Южно-Кузбасская энергетическая компания» по вновь заключенному договору и начислению платежа в 2014 году, 2 668,3 тыс.руб. от ООО «Техснаб», Потребительское общество «Таштагольское».
Плата за негативное воздействие за окружающую среду	2 786,8	4 293,8	1 507,0	154,1	Увеличение прошлого за счет поступлений от МУЗ ЦРБ по определению Арбитражного суда Кемеровской области о рассрочки платежа (в размере 100 тыс.руб ежемесячно).
Прочие доходы за оказание платных услуг	34 758,6	4 439,4	-30 319,2	12,8	Доходы от оказания платных услуг казенными учреждениями составили 2 419,2 тыс.руб. Доходы получены МКУ «Управление социальной защиты Таштагольского муниципального района» от социальных центров. По доходам от компенсации затрат государства отражены поступления в основном за счет возврата дебиторской задолженности прошлых лет (неиспользованные средства) в размере 2020,2 тыс.руб.
Продажа имущества	16 478,3	3 174,4	-13 303,9	19,3	От продажи имущества 3 174,4 тыс.руб.(приватизировано имущество иными организациями и физическими лицами).
Продажа земельных участков	3 386,0	6 855,2	3 469,2	202,5	От продажи земельных участков поступило 6 855,2 тыс.руб. (проданы земельных участков физическим и юридическим лицам, в том числе на горе Зеленая).
Штрафы, санкции, возмещение ущерба	4 452,5	7 482,8	3 030,3	168,1	Поступило 7 482,8 тыс.руб. в том числе разовых поступлений 4058,1 тыс.руб взысканных Росприроднадзором по Кемеровской области по решению суда за вред, причиненный водным объектам (с ООО «Шерегеш-Энерго» 2 726,5 тыс.руб., с ОАО «Евразруда» 1319,4 тыс.руб.

Структура исполнения расходов бюджета МО «Таштагольский муниципальный район»

2014 год

(в тыс.руб.)



Исполнение муниципальных целевых программ «Таштагольского муниципального района» за 2014 год

Наименование программы	ПЛАН	ФАКТ
Развитие образования	13 187,2	13 187,2
Здоровье	9 733,4	9 733,4
Обеспечение безопасности условий жизни населения и деятельности предприятий в Таштагольском муниципальном районе	1 411,2	1 411,2
Социальная поддержка населения`	18 740,3	18 740,3
Пропаганда семейно-брачных отношений	803,6	803,6
Молодежная политика	166,0	166,0
Управление и распоряжение муниципальным имуществом составляющим муниципальную казну	17 964,0	14164,0
Поддержка малого и среднего предпринимательства	5 605,9	5 605,9
Строительства и реконструкция объектов	15 850,2	15325,1
Обеспечение жильем молодых семей	5 249,6	5018,0
Развитие сельского хозяйства	38,8	38,8
Возрождение и развитие коренного (шорского) народа)	13 430,3	13 430,3
Пресса	2 186,0	2 186,0
Безопасность дорожного движения	835,0	835,0



Исполнение муниципальных целевых программ «Таштагольского муниципального района» за 2014 год (продолжение)

Разработка градостроительной документации	409,6	409,6
Профилактика безнадзорности и правонарушений несовершеннолетних	20,3	20,3
Мобилизационная подготовка	8,2	8,2
Развитие культуры	1 853,5	1 853,5
Развитие физической культуры и спорта	118,2	118,2
Совершенствование системы работы по вопросам награждения, поощрения и проведения организационных мероприятий на территории Таштагольского муниципального района	1 396,0	1 396,0
Благоустройство	27 176,3	27 176,3
Чистая вода	2 609,0	2 609,0
Энергосбережение и повышение энергетической эффективности в Таштагольском муниципальном районе	92 947,6	76143,6
Развитие муниципальной службы в муниципальном образовании «Таштагольский муниципальный район»	43,6	43,6
Подготовка к зиме	19 818,1	19327,3
Развитие улично-дорожной сети муниципального образования «Таштагольский муниципальный район»	29 792,1	29 792,1
Развитие потребительского рынка в Таштагольском муниципальном районе	50,0	50,0
Поддержка жителей по ремонту жилья	4 606,8	4 606,8
ВСЕГО	286 050,8	264199,3



Исполнение расходной части бюджета Муниципального образования «Таштагольский муниципальный район по отраслям за 2014 год



	План	Исполнено	% исполнения
Общегосударственные вопросы (Функционирование органов местного самоуправления и другие общегосударственные вопросы)	52596,3	50308,9	95,7
<i>в том числе за счет муниципальных целевых программ</i>	<i>3301,5</i>	<i>3301,5</i>	<i>100</i>
Национальная оборона (содержание военных комиссариатов)	1853,3	1853,3	100
Национальная безопасность и правоохранительная деятельность	4655,7	4542,5	97,6
<i>в том числе за счет муниципальных целевых программ</i>	<i>2246,2</i>	<i>2246,2</i>	<i>100</i>

Исполнение расходной части бюджета Муниципального образования «Таштагольский муниципальный район по отраслям за 2014 год(продолжение)



Национальная экономика	87856,9	87857	100
<i>Возмещение убытков, возникающих в результате применения государственных регулируемых цен за реализацию угля населению учреждениям топливно-энергетического комплекса</i>	40062,1	40062,1	100
<i>Сельское хозяйство</i>	27,8	27,8	100
<i>Возмещение транспортных расходов ОАО "Аэрокузбасс" (доставка товаров людям в отдаленные поселки вертолетом)</i>	11450	11450	100
<i>Дорожное хозяйство (дорожные фонды)</i>	29792	29792,1	100
<i>Другие вопросы в области национальной экономики</i>	6525	6525	100
<i>в том числе за счет средств муниципальных целевых программ</i>	47394,9	47394,9	100
Жилищно-коммунальное хозяйство	622800,9	597952,5	96
<i>Жилищное хозяйство</i>	242218,3	238549,4	98,5
<i>Коммунальное хозяйство</i>	337115,2	316020,4	93,7
<i>Благоустройство</i>	39504,6	39504,6	100
<i>Другие вопросы в области жилищно-коммунального хозяйства</i>	3962,8	3877,7	97,9
<i>в том числе за счет муниципальных целевых программ</i>	176221,3	154601,4	86

Исполнение расходной части бюджета Муниципального образования «Таштагольский муниципальный район по отраслям за 2014 год(продолжение)



Образование	886440,3	843329,6	95,1
<i>Дошкольное образование</i>	290592,5	271535,3	93,4
<i>Общее образование</i>	509275,8	488285,9	95,9
<i>Молодежная политика и оздоровление детей</i>	3724,3	3724,3	100
<i>Другие вопросы в области образования</i>	82847,7	79784,1	96,3
<i>в том числе за счет муниципальных целевых программ</i>	11482,8	11482,8	100
Культура, кинематография	106817,4	100354,4	93,9
<i>Культура</i>	102468,4	96042,3	93,7
<i>Кинематография</i>	150	150	100
<i>Другие вопросы в области культуры, кинематографии</i>	4199	4162,1	99,1
<i>в том числе за счет муниципальных целевых программ</i>	2121,3	2121,3	100

Исполнение расходной части бюджета Муниципального образования «Таштагольский муниципальный район по отраслям за 2014 год(продолжение)



Здравоохранение	91094	88797,6	97,5
<i>Стационарная медицинская помощь</i>	43431,6	42435	97,7
<i>Амбулаторная помощь</i>	11133,3	10740	96,5
<i>Медицинская помощь в дневных стационарах всех типов</i>	114,7	108,1	94,2
<i>Другие вопросы в области здравоохранения</i>	36414,4	35514,5	97,5
<i>в том числе за счет муниципальных целевых программ</i>	10003,4	10003,4	100
Социальная политика	487940,6	460000,4	94,3
<i>Социальное обслуживание населения</i>	92815,2	90098,3	97,1
<i>Социальное обеспечение населения</i>	254384,3	251896,3	99
<i>Охрана семьи и детства</i>	115368,7	93146,4	80,7
<i>Другие вопросы в области социальной политики</i>	25372,4	24859,4	98
<i>в том числе за счет муниципальных целевых программ</i>	28249,8	28018,2	99,2

Исполнение расходной части бюджета Муниципального образования «Таштагольский муниципальный район по отраслям за 2014 год(продолжение)



Физическая культура и спорт	30514	28608,6	93,8
<i>Физическая культура</i>	26363,6	24614,7	93,4
<i>Массовый спорт</i>	917,3	917,3	100
<i>Спорт высших достижений</i>	186,9	186,9	100
<i>Другие вопросы в области физической культуры и спорта</i>	3046,2	2889,7	94,9
<i>в том числе за счет муниципальных целевых программ</i>	1104,2	1104,2	100
Средства массовой информации(периодическая печать и издательства)	2186	2186	100
<i>в том числе за счет муниципальных целевых программ</i>	2186	2186	100
Обслуживание муниципального долга	1012,9	924,8	91,3
<i>Обслуживание государственного и муниципального долга</i>	1012,9	924,8	91,3
Межбюджетные трансферты общего характера бюджетам субъектов РФ и муниципальных образований	46438,8	45990,8	99
<i>Дотации на выравнивание бюджетной обеспеченности субъектов РФ и муниципальных образований</i>	46438,8	45990,8	99
Итого расходов	2422207,1	2312706,4	95,5

Основные показатели в сфере образования по Таштагольскому муниципальному району по исполнению за 2014г.




Показатели	Единица измерения	2014г.
Количество образовательных учреждений, из них	единица	70
Учреждения дошкольного образования	единица	28
количество детей	человек	2951
Общеобразовательные учреждения	единица	24
количество детей	человек	5110
Образовательные учреждения для детей - сирот и детей, оставшихся без попечения родителей; коррекционные образовательные учреждения	единица	3
количество детей	человек	313
Учреждения дополнительного образования, в т.ч.	единица	15
спортивные школы		3
центры детского творчества		3
художественные и музыкальные школы		5
другие		4
количество детей	человек	5817
Количество детей, охваченных летней оздоровительной компанией	человек	5830

Основные показатели в сфере здравоохранения по Таштагольскому муниципальному району



ПОКАЗАТЕЛИ	Единица измерения	2014 год
Число муниципальных больничных учреждений	Единица	2
Работа койки в муниципальных стационарах	День	88
Число муниципальных амбулаторно-поликлинических учреждений	Единица	24
Фактическое количество посещений муниципальных амбулаторно-поликлинических учреждений	Тысяча посещений в год	475
Количество мест в дневных стационарах	Единица	30
Количество вызовов бригад скорой медицинской помощи	Тысяча вызовов в год	17,3

Основные показатели в сфере культуры по Таштагольскому муниципальному району



Показатели	Количество Учреждений (единица)	Количество посетителей (тыс.чел.)
Централизованная клубная система	24	351,8
Централизованная библиотечная система	27	191,9
Парк культуры и отдыха «Горняцкие горизонты»	1	43,7
Кино	1	9,9
Музеи	3	41,3

Основные показатели в сфере физической культуры и спорта по Таштагольскому муниципальному району



Показатели	Единица измерения	2014г.
Количество спортивных учреждений, в т.ч.	единица	5
СДЮШОР по горным лыжам, СДЮШОР по сноуборду	единица	2
количество детей	человек	1024
Дворцы спорта	единица	2
количество детей	человек	
Школа бокса	единица	1
количество детей	человек	

Основные показатели в сфере социальной политики по Таштагольскому муниципальному району



Показатель	2014 год		
	План, тыс. руб.	Исполнение, тыс. руб.	% исполнения
Всего, в том числе:	370 014, 9	345 304, 5	93,3
Социальное обеспечение населения	252 227, 1	249 739, 0	99,0
Охрана семьи и детства	115 348, 4	93 126, 1	80,7
Другие вопросы в области социальной политики	2 439, 4	2 439, 4	100,0

Льготы и меры социальной поддержки в сфере социальная политика



Льготы и меры социальной поддержки	План	Исполнение	Единица измерения	2014 год
Льготное питание детей-сирот и детей, оставшихся без попечения родителей, находящихся под опекой, в приемной семье, обучающихся в общеобразовательных учреждениях	1 378, 6	1 378, 6	человек	241
Единовременные выплаты для детей-сирот и детей оставшихся без попечения родителей	30, 0	30, 0	семей	1
Выплаты единовременного пособия при устройстве ребенка под опеку и в приемную семью	530, 0	530, 0	человек	53
Выплаты денежных средств на содержание детей-сирот и детей, оставшихся без попечения родителей, в возрасте от 0 до 10 лет, находящихся под опекой и в приемных семьях	1 347, 4	1 347, 4	человек	133
Социальная поддержка лиц, замещающих выборные муниципальные должности	1 511, 7	1 511, 7	человек	38

Льготы и меры социальной поддержки в сфере социальная политика (продолжение)




Социальная поддержка Почетных граждан Таштагольского района	3 457, 6	3 457, 6	человек	15
Социальная поддержка членов семей граждан, подвергшихся воздействию радиации	203, 4	203, 4	человек	23
Социальная поддержка малоимущих граждан по оказанию адресной помощи	3 433, 5	3 433, 5	человек	652
Социальная поддержка ветеранов боевых действий	301, 2	301, 2	человек	242
Оказание мер социальной поддержки по завозу угля малоимущей части населения	667, 7	667, 7	семей	413
Социальная поддержка инвалидов	135, 0	135, 0	человек	200
Социальная поддержка Совета ветеранов войны и труда	1 636, 7	1 636, 7	человек	30
Итого местный бюджет	14 632, 7	14 632, 7		2 041

Льготы и меры социальной поддержки в сфере социальная политика (продолжение)



Обеспечение жильем молодых семей	1 235, 2	1 147, 0	семей	7
Предоставление жилых помещений детям-сиротам и детям, оставшимся без попечения родителей	28 500, 0	10 000, 0	человек	10
Выплата единовременного пособия при всех формах устройства детей, лишенных родительского попечения, в семью	2 452, 0	1 879, 7	человек	61
Осуществление ежегодной денежной выплаты лицам, награжденным нагрудным знаком «Почетный донор России»	2 373, 7	2 373, 7	человек	206
Оплата жилищно-коммунальных услуг отдельным категориям граждан	21 559, 0	20 285, 4	человек	3936
Выплаты инвалидам компенсаций страховых премий по договорам обязательного страхования гражданской ответственности владельцев транспортных средств	10, 0	4, 6	человек	5
Выплата государственных пособий лицам, не подлежащим обязательному социальному страхованию на случай временной нетрудоспособности и в связи с материнством, и лицам, уволенным в связи с ликвидацией организаций	31 550, 5	31 550, 5	человек	622

Льготы и меры социальной поддержки в сфере социальная политика (продолжение)



Ежемесячная денежная выплата, назначаемая в случае рождения третьего ребенка или последующих детей до достижения ребенком возраста трех лет	8 769, 0	8 120, 0	человек	187
Выплата единовременного пособия беременной жене военнослужащего, проходящего военную службу по призыву, а также ежемесячное пособие на ребенка военнослужащего, проходящего военную службу по призыву	3 174, 0	1 234, 5	человек	10
Итого федеральный бюджет	99 623, 4	76 595, 4		5 044
Обеспечение жильем молодых семей	2 007, 2	1 863, 8	семей	7
Осуществление мер социальной поддержки граждан, имеющих почетные звания, работающих в здравоохранении	8, 9	8, 9	человек	1
Приобретение продуктов питания детям, страдающим онкологическими заболеваниями	48, 8	48, 7	человек	6

Льготы и меры социальной поддержки в сфере социальная политика (продолжение)



Бесплатное обеспечение лекарственными препаратами детей-сирот и детей, оставшихся без попечения родителей в возрасте до 6 лет, находящихся под опекой, в приемной семье, по рецептам врачей	13,0	10,2	человек	17
Предоставление жилых помещений детям-сиротам и детям, оставшимся без попечения родителей	18 142,0	18 142,0	человек	18
Меры социальной поддержки отдельных категорий работников культуры	8,9	8,9	человек	1
Социальная поддержка молодых специалистов	1 072,0	1 034,6	человек	201
Меры социальной поддержки многодетных семей	6 570,8	6 570,8	человек	743
Обеспечение детей-сирот и детей, оставшихся без попечения родителей, одеждой, обувью, единовременным денежным пособием при выпуске из общеобразовательных организаций	171,0	162,0	человек	18

Льготы и меры социальной поддержки в сфере социальная политика (продолжение)



Предоставление бесплатного проезда на городском, пригородном, в сельской местности на внутрирайонном транспорте детям-сиротам и детям, оставшимся без попечения родителей, обучающимся в общеобразовательных организациях	274, 0	273, 7	человек	108
Обеспечение зачисления денежных средств для детей -сирот и детей, оставшихся без попечения родителей, на специальные накопительные банковские счета	586, 0	586, 0	человек	461
Ежемесячные денежные выплаты отдельным категориям граждан, воспитывающих детей в возрасте от 1,5 до -7 лет	1 560, 0	1 536, 0	человек	18
Компенсация части платы за присмотр и уход детей, осваивающих образовательные программы дошкольного образования	7 981, 0	7 957, 0	человек	2172
Социальная поддержка граждан при всех формах устройства детей, лишенных родительского попечения, в семью	37 191, 0	37 190, 8	семей	108
Обеспечение мер социальной поддержки ветеранов труда	13 789, 0	13 770, 2	человек	4820

Льготы и меры социальной поддержки в сфере социальная политика (продолжение)



Обеспечение мер социальной поддержки ветеранов Великой Отечественной войны, проработавших в тылу в период с 22 июня 1941 года по 9 мая 1945 года не менее шести месяцев, исключая период работы на временно оккупированных территориях СССР, либо награжденных орденами и медалями СССР за самоотверженный труд в период Великой Отечественной войны

1 944, 0

1 905, 7

человек

231

Обеспечение мер социальной поддержки реабилитированных лиц и лиц, признанных пострадавшими от политических репрессий

2 933, 0

2 930, 1

человек

779

Меры социальной поддержки многодетных семей

11 205, 2

11 027, 9

человек

802

Меры социальной поддержки отдельных категорий многодетных матерей

800, 0

784, 7

человек

130

Меры социальной поддержки отдельной категории приемных матерей

2, 5

2, 5

человек

1

Меры социальной поддержки отдельных категорий граждан

418, 0

413, 3

человек

44



Льготы и меры социальной поддержки в сфере социальная политика (продолжение)



Предоставление гражданам субсидий на оплату жилого помещения и коммунальных услуг	22 854, 0	22 854, 0	семей	1526
Меры социальной поддержки работников муниципальных учреждений социального обслуживания в виде пособий и компенсации	96, 0	95, 8	человек	38
Дополнительная мера социальной поддержки семей, имеющих детей	5 883, 4	5 753, 4	человек	36
Назначение и выплата пенсий Кемеровской области	16 656, 0	16 655, 2	человек	1626
Ежемесячное пособие на ребенка	21 528, 0	21 517, 0	человек	3985
Социальная поддержка граждан, достигших возраста 70 лет	13, 0	11, 3	человек	7
Государственная социальная помощь малоимущим семьям и малоимущим одиноко проживающим гражданам	298, 0	295, 2	человек	5

Льготы и меры социальной поддержки в сфере социальная политика (продолжение)




Денежная выплата отдельным категориям граждан	185, 0	181, 5	человек	122
Меры социальной поддержки по оплате жилищно - коммунальных услуг отдельных категорий граждан	73 300, 0	72 803, 8	человек	11365
Выплата социального пособия на погребение и возмещение расходов по гарантированному перечню услуг по погребению	957, 2	957, 2	человек	148
Ежемесячная денежная выплата отдельным категориям семей в случае рождения третьего или последующих детей	7 262, 0	6 724, 6	человек	24
Итого областной бюджет	255 758, 9	254 076, 5		29 568
Всего бюджет	370 014, 9	345 304, 5		36 653

Средняя заработная плата по отраслям бюджетной сферы за 2014г.



Наименование	Средняя заработная плата за 2014г.
Дошкольное образование	15 288
в т.ч. педагогический персонал	22 702
Общеобразовательные учреждения	24 347
в т.ч. педагогический персонал	26 136
Дополнительное образование	18 716
в т.ч. педагогический персонал	21 734
Культура	13 715
в т.ч. педагогический персонал	21 782
в т.ч. работники культуры	15 405
Спорт	15 395
в т.ч. педагогический персонал	35 977
в т.ч. работники физической культуры и спорта	18 042
Здравоохранение	24 791
в т.ч. врачи	44 194
в т.ч. средний мед. персонал	25 650
Социальные работники	16 537



ИСТОЧНИКИ ФИНАНСИРОВАНИЯ ДЕФИЦИТА БЮДЖЕТА ТАШТАГОЛЬСКОГО МУНИЦИПАЛЬНОГО РАЙОНА В 2014 ГОДУ

Наименование показателя	Фактически исполнено за 2014 год (тыс.руб)
Дефицит бюджета (-)	- 65 888,3
Источники погашения дефицита бюджета	65 888,3
Получение бюджетных кредитов бюджетом муниципального района из областного бюджета	257 553,3
Погашение бюджетных кредитов, полученных бюджетом муниципального района из областного бюджета в предыдущие годы	- 210 270,0
Возврат бюджетных кредитов, предоставленных юридическим лицам из бюджета муниципального района	150,0
Изменение остатков средств на счетах по учету средств бюджета	18 455,0