


# БЮДЖЕТ ТАШТАГОЛЬСКОГО МУНИЦИПАЛЬНОГО РАЙОНА НА 2014 ГОД И ПЛАНОВЫЙ ПЕРИОД 2015 И 2016 ГОДОВ



## ОСНОВНЫЕ СОЦИАЛЬНО-ЭКОНОМИЧЕСКИЕ ПОКАЗАТЕЛИ РАЙОНА НА 2014 ГОД

- Численность населения – 53 730 чел.
- Индекс потребительских цен – 100,3 %
- Среднемесячная з/плата – 25 769 руб.
- Уровень безработицы – 1,9 %



Бюджетный процесс в Таштагольском муниципальном районе – регламентируемая законодательством Российской Федерации деятельность органов местного самоуправления и иных участников бюджетного процесса по составлению и рассмотрению проектов бюджетов, утверждению и исполнению бюджетов, контролю за их исполнением, осуществлению бюджетного учета, составлению, внешней проверке, рассмотрению и утверждению бюджетной отчетности.

### **Бюджетный процесс состоит из следующих этапов:**

- Составление (финансовое управление по Таштагольскому району) и представление проекта бюджета (Глава Таштагольского муниципального района);
- Рассмотрение проекта бюджета (Совет народных депутатов Таштагольского муниципального района);
- Бюджет Таштагольского муниципального района рассматривается в двух чтениях (Совет народных депутатов Таштагольского муниципального района);
- Подписание и опубликование решения о бюджете (Глава Таштагольского муниципального района, председатель Совета народных депутатов Таштагольского муниципального района);
- Внесение изменений и дополнений в решение о районном бюджете;
- Исполнение районного бюджета.



# Что такое бюджет?

Бюджет – форма образования и расходования денежных средств, предназначенных для финансового обеспечения задач и функций государства и местного самоуправления.

**Доходы бюджета** – поступающие в бюджет денежные средства.

**Расходы бюджета** – выплачиваемые из бюджета денежные средства



# План по доходам бюджета МО «Таштагольский муниципальный район»

## Структура доходов

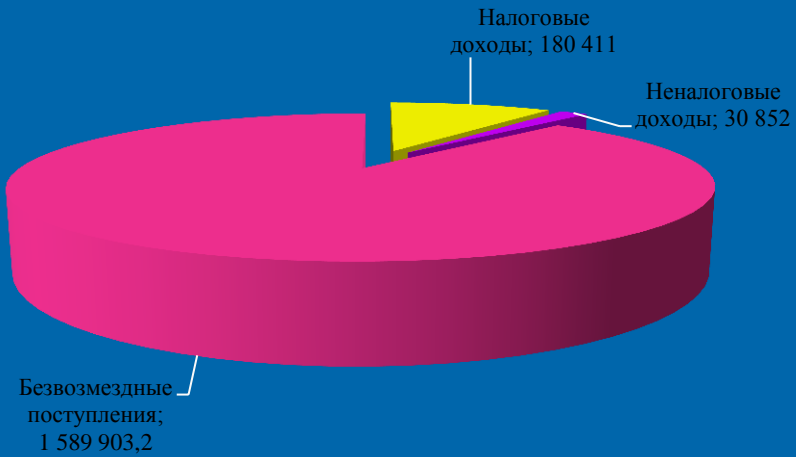
### Таштагольского районного бюджета

тыс.руб

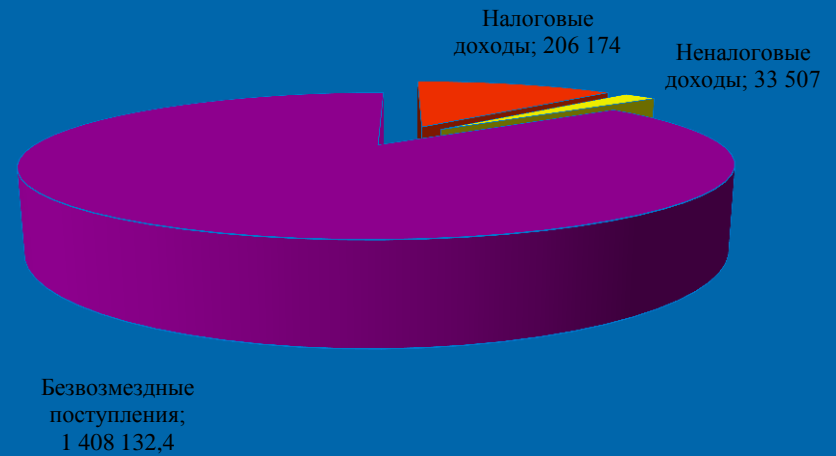
Наименование	2014	2015	2016
<i>НДФЛ</i>	144 229	153 059	169 683
<i>ЕНВД</i>	32 780	32 780	32 780
<i>Патенты</i>	85	89	93
<i>Госпошлина</i>	2 917	3 063	3 218
<i>Прочие налоговые доходы</i>	400	400	400
<b>Налоговые доходы</b>	<b>180 411</b>	<b>189 391</b>	<b>206 174</b>
<i>Аренда земли</i>	11 534	12 526	13 560
<i>Аренда имущества</i>	5 700	5 700	5 700
<i>Плата за негативное воздействие на окружающую среду</i>	2 424	2 588	2 762
<i>Платные услуги</i>	2 160	2 270	2 270
<i>Штрафы</i>	3 971	4 072	4 175
<i>Прочие неналоговые доходы</i>	5 063	4 940	5 040
<b>Неналоговые доходы</b>	<b>30 852</b>	<b>32 096</b>	<b>33 507</b>
<b>ИТОГО ДОХОДОВ</b>	<b>211 263</b>	<b>221 487</b>	<b>239 681</b>
<i>Дотация</i>	217 433	145 224	145 844
<i>Субсидии</i>	13 279	13 279	13 279
<i>Субвенции</i>	947 543,7	952 675,9	955 639,9
<i>Межбюджетные трансферты</i>	138 287,8	86 823,9	86 865,9
<i>Переданные полномочия из бюджетов поселений</i>	1 853,3	1 850,4	1 832,8
<i>Спонсорская помощь</i>	271 506,4	194 974,3	204 670,8
<b>ВСЕГО БЕЗВОЗМЕЗДНЫХ ПОСТУПЛЕНИЙ</b>	<b>1 589 903,2</b>	<b>1 394 827,5</b>	<b>1 408 132,4</b>
<b>ВСЕГО ДОХОДОВ</b>	<b>1 801 166,2</b>	<b>1 616 314,5</b>	<b>1 647 813,4</b>

# Структура доходов бюджета МО «Таштагольский муниципальный район»

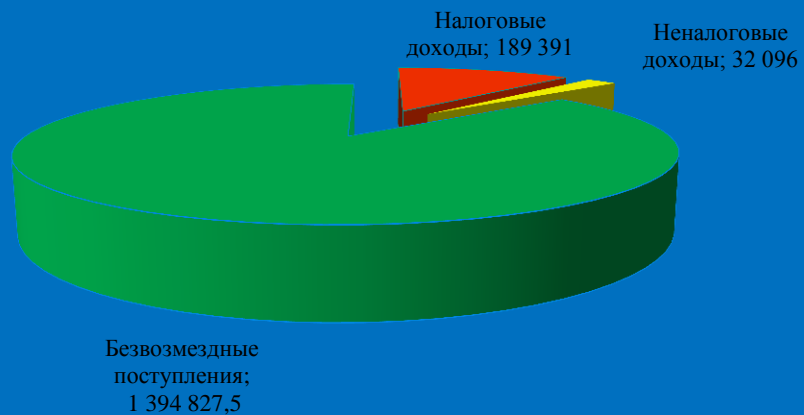
2014 год



2016 год



2015 год

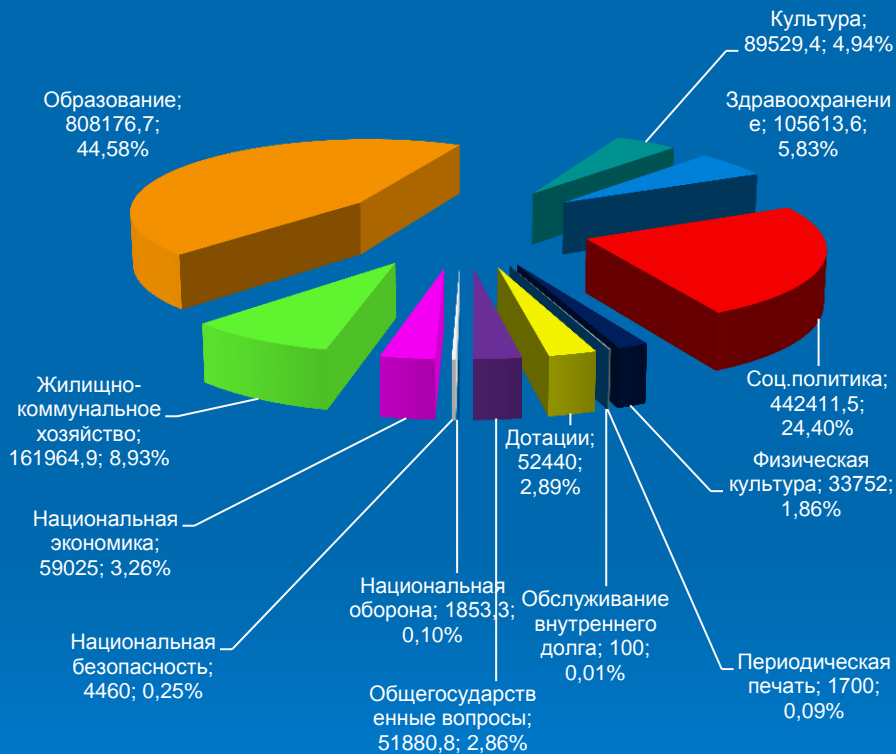


# Расходы бюджета на 2014 г. и плановый период 2015-2016 гг.

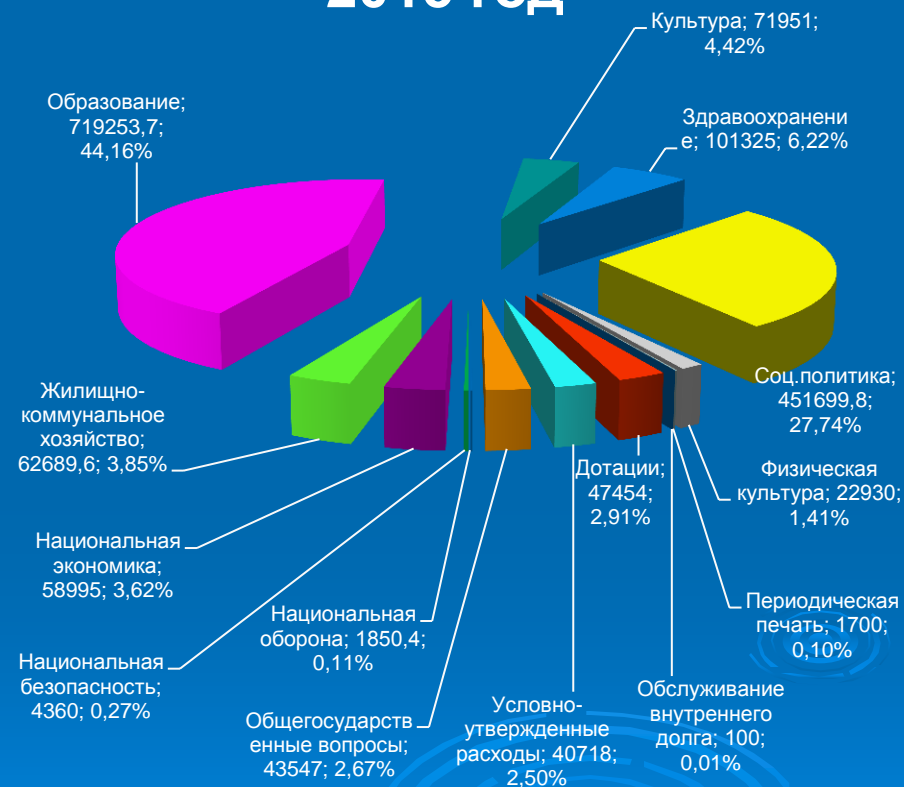
Наименование показателя	2014 год		2015 год		2016 год	
	сумма, тыс.руб..	уд.вес,%	сумма, тыс.руб..	уд.вес,%	сумма, тыс.руб..	уд.вес,%
<b>Расходы бюджет-ИТОГО</b>	1812907,2	100,0	1628573,5	100,0	1660676,4	100,0
Общегосударственные вопросы	51880,8	2,9	43547	2,7	43569	2,6
Национальная оборона	1853,3	0,1	1850,4	0,1	1832,8	0,1
Национальная безопасность	4460	0,2	4360	0,3	4360	0,3
Национальная экономика	59025	3,3	58995	3,6	57860	3,5
Жилищно-коммунальное хозяйство	161964,9	3,3	62689,6	3,6	69386,9	3,5
Образование	808176,7	44,6	719253,7	44,2	716903,9	43,2
Культура	89529,4	4,9	71951	4,4	71951	4,3
Здравоохранение	105613,6	5,8	101325	6,2	88356,5	5,3
Соц.политика	442411,5	24,4	451699,8	27,7	452541,3	27,3
Физическая культура	33752	1,9	22930	1,4	19580	1,2
Периодическая печать	1700	0,1	1700	0,1	1700	0,1
Обслуживание внутреннего долга	100	0,0	100	0,0	100	0,0
Дотации	52440	2,9	47454	2,9	49488	3,0
Условно-утвержденные расходы			40718	2,5	83047	5,0

# Структура расходов бюджета МО «Таштагольский муниципальный район»

## 2014 год



## 2015 год

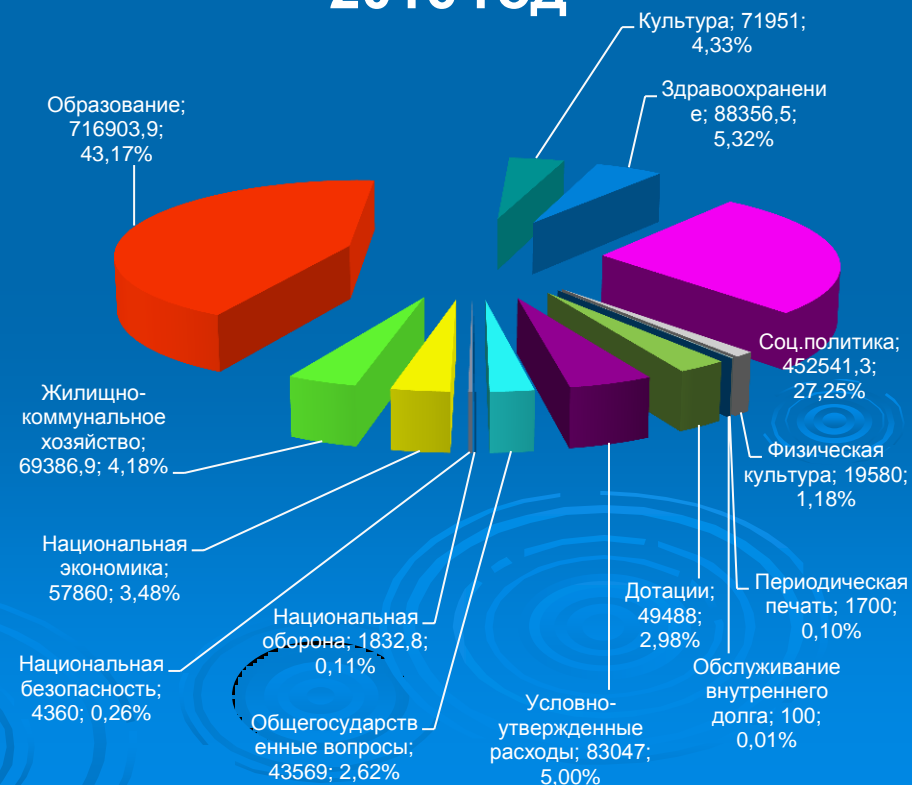




# Структура расходов бюджета МО «Таштагольский муниципальный район»



2016 год



# Перечень муниципальных целевых программ Таштагольского муниципального района

Муниципальные целевые программы	всего:	2013	2014	2015
Развитие образования	13740	8940	2575	2225
Здоровье	120286,1	43180,6	44537	32568,5
Обеспечение безопасности условий жизни населения и деятельности предприятий в Таштагольском муниципальном районе	3900	1300	1300	1300
Социальная поддержка населения	40758	12658	13571	14529
Пропаганда семейно-брачных отношений	1136	1000	60	76
Молодежная политика	444	148	148	148
Развитие общественного движения, активизация работы общественных организаций	129	42	43	44
Управление и распоряжение муниципальным имуществом, составляющим муниципальную казну	16540	5380	5580	5580
Поддержка малого и среднего предпринимательства	3210	980	1060	1170
Строительство и реконструкция объектов	119600	39800	39800	40000
Обеспечение жильем молодых семей	8000	4000	4000	
Дети-сироты	3000	1000	1000	1000
Развитие сельского хозяйства	290	95	95	100
Возрождение и развитие коренного (шорского) народа	39000	13000	13000	13000
Пресса	5100	1700	1700	1700
Борьба с преступностью	300	100	100	100
Безопасность дорожного движения	3000	1000	1000	1000
Разработка градостроительной документации	2100	600	700	800
Профилактика безнадзорности и правонарушений несовершеннолетних	240	90	75	75
Мобилизационная подготовка	176	55	58	63

# Перечень муниципальных целевых программ Таштагольского муниципального района (продолжение)

Муниципальные целевые программы	всего:	2013	2014	2015
Развитие культуры	6000	2000	2000	2000
Развитие физической культуры и спорта	2550	800	850	900
Совершенствование системы работы по вопросам награждения, поощрения и проведения организационных мероприятий на территории Таштагольского района	4500	1500	1500	1500
Благоустройство Таштагольского района	39000	13000	13000	13000
Чистая вода	3000	1000	1000	1000
Энергосбережение	3000	1000	1000	1000
Развитие муниципальной службы	210	70	70	70
Подготовка к зиме	4600	1500	1500	1600
Развитие потребительского рынка в Таштагольском муниципальном районе	90	30	30	30
Повышение инвестиционной привлекательности Таштагольского муниципального района	285	95	95	95
Модернизация и замена лифтового оборудования в жилом фонде Таштагольского района	65	65		
Поддержка жителей по ремонту жилья	6000	2000	2000	2000
Создание инженерной инфраструктуры зоны экономического благоприятствования «Горная Шория»	430	380	50	
Развитие улично-дорожной сети муниципального образования «Таштагольский муниципальный район»	670	170	200	300
Развитие культуры	6000	2000	2000	2000
Развитие физической культуры и спорта	2550	800	850	900
Совершенствование системы работы по вопросам награждения, поощрения и проведения организационных мероприятий на территории Таштагольского района	4500	1500	1500	1500
Благоустройство Таштагольского района	39000	13000	13000	13000
Чистая вода	3000	1000	1000	1000
Энергосбережение	3000	1000	1000	1000